GLOW fluor

PRECISION EFFECTS



AK

GLOW PRECISION *fluor*



РЕВОЛЮЦИЯ ВЪВ ФЛУОРЕСЦЕНТНИ́ТЕ ЕФЕКТИ

Флуоресцентните ефекти са сред най-впечатляващите възможности на съвременния моделизъм. Енергийни оръжия, плазмени мечове, реактори, екрани, кристали, руни и двигатели оживяват, когато светлината сякаш идва от самата миниатюра. Glow Precision Fluor е създадена за впечатляващи финални ефекти, лесни и прецизни за всеки моделист, независимо от опита му. Иновативната формула предлага безпрецедентна флуоресцентна интензивност и ултраматово покритие за реалистични и напълно контролирани светлинни ефекти.

Флуоресцентните ефекти са предназначени за финално нанасяне върху детайли и отделни участъци. Поради високата концентрация на пигменти устойчивостта им при докосване е умерена. Ако миниатюрите ще се използват за игра и ще се докосват често, нанесете слой матов лак след приключване на работата. Това е особено важно при светлинните ореоли, където износването е по-видимо.



МАКСИМАЛНА ПОКРИВНОСТ МАКСИМАЛНА ИНТЕНЗИВНОСТ

НОВА ФОРМУЛА

Glow Precision Fluor е гамата с най-интензивни флуоресцентни продукти, разработени досега за моделизма. Уникалната формула с флуоресцентни пигменти от ново поколение осигурява изключителна наситеност. Дори в много тънки слоеве цветовете запазват яркостта си.
ЕКСТРА МАТОВОТО покритие премахва отраженията, които биха отслабили светлинния ефект. Така светлината изглежда като част от миниатюрата.
Резултатът е по-силен, чист и реалистичен ефект.

КАКВО ОТЛИЧАВА GLOW PRECISION FLUOR?

Glow Precision Fluor не е просто флуоресцентна боя. Това е инструмент за създаване на светлинни ефекти с максимална лекота и прецизност.
Докато обикновената флуоресцентна боя добавя цвят, Glow Precision Fluor пресъздава усещането, че светлината идва от самата миниатюра. Изключителната интензивност, матовото покритие и прецизното нанасяне позволяват бързо и контролирано създаване на реалистични светлинни ефекти. Може да се пресъздаде почти всеки източник на светлина във фентъзи, научнофантастични и мащабни модели.

ВИЗУАЛНО ПРЕЖИВЯВАНЕ

GLOW PRECISION FLUOR – ВПЕЧАТЛЯВАЩ ЕФЕКТ ПРИ UV ИЛИ ЧЕРНА СВЕТЛИНА

При нормално осветление Glow Precision Fluor осигурява ярки цветове и интензивен светлинен ефект. Под UV или черна светлина разкрива пълния си потенциал: реактори, енергийни оръжия, руни, кристали и двигатели светят с впечатляваща флуоресценция. Миниатюрата променя вида си според осветлението – особено ефектно за армии, киберпънк, grimdark и фентъзи сцени.



ОСНОВНИ ХАРАКТЕРИСТИКИ



ПРЕЦИЗНА ЧЕТКА

Всеки флакон има високопрецизна четка, която достига дори най-малките и дълбоки участъци на миниатюрата.

Идеална за енергийни линии, кабели, пукнатини, панелни линии, визьори и други фини детайли.



ГОТОВА ЗА УПОТРЕБА

Не са необходими смесване или сложна подготовка. Използва се директно от флакона с четка или аерограф. Консистенцията е оптимизирана за отлично разтичане и пълен контрол при нанасяне.





ЕФЕКТИТЕ СА ОГРАНИЧЕНИ ЕДИНСТВЕНО ОТ ВАШЕТО ВЪОБРАЖЕНИЕ

• Енергийни ефекти: плазмени мечове, светлинни мечове, енергийни остриета, брадви, копия и извънземни оръжия.
• Далекобойни оръжия: намотки, плазмени оръдия, лазерни пушки, термоядрени оръжия и генератори.
• OSL*: имитация на светлина, излъчвана от самата миниатюра.
• Реактори и двигатели: енергийни блокове, ядра, турбини и охлаждащи системи.

• Кристали и минерали: магически кристали, извънземни минерали, енергийни фрагменти и геоди.
• Руни и символи: елфически, демонични и технологични надписи.
• Холограми, визьори, контролни панели, компютри, сензори, лещи, очи и роботи циклопи.
• Течности: извънземна кръв, токсини, мутагени, радиоактивни вещества и химически отпадъци.
• Декори: тръби, резервоари, токсични варели, портали, пространствени разломи, биолуминесцентни растения и машини.
* При често докосване на миниатюрите се препоръчва защитен лак.



* Тен en cuenta el uso que tendrá la miniatura. Si va a destinarse al juego y va a manipularse con frecuencia, es recomendable aplicar un barniz para aumentar su resistencia al desgaste y al manipulado.

НОВА ГАМА ФЛУОРЕСЦЕНТНИ ЕФЕКТИ

Гамата Glow Precision включва шест високоинтензивни флуоресцентни цвята на емайлна основа за впечатляващи светлинни ефекти и непрозрачна бяла основа за участъци, върху които ще се създават ефекти или ще се усилват нанесените отгоре цветове за максимална наситеност. Всеки флакон има прецизна четка, вградена в капачката.

БЯЛА ПРЕЦИЗНА ОСНОВА

Течна боя за панелни линии на емайлна основа с висока покривност, непрозрачност и матов завършек.
Идеална за подчертаване на детайли и като основа за панелни линии с интензивни цветове. Разклатете добре, нанесете с вградената четка и оставете да изсъхне. След това нанесете интензивен или флуоресцентен цвят с аерограф или четка. Върху основата може да се нанася всякакъв вид боя.



GLOW PRECISION FLUOR



Интензивен флуоресцентен ефект на емайлна основа с ярък цвят, висока покривност и матово покритие.
Разклатете добре, нанесете с вградената четка и оставете да изсъхне. Може да се използва и аерограф за различни ефекти.

РОЗОВ AK12109
ЧЕРВЕН AK12110
ЖЪЛТ AK12111
СВЕТЛООРАНЖЕВ AK12112
ОРАНЖЕВ AK12113
ЗЕЛЕН AK12114

ПРИМЕРИ ЗА УПОТРЕБА

Новата гама Glow Precision Fluor е идеална за моделисти и играчи, които искат миниатюрите им да се отличават с уникален визуален ефект. Прецизната четка позволява бързо, чисто и контролирано подчертаване на панелни линии, оръжия, детайли и светещи елементи. Понякога един фин отблясък е достатъчен, за да превърне добре боядисаната миниатюра във впечатляващ модел.

Независимо дали пресъздавате енергийни системи, визьори, руни, неонови светлини или други светещи ефекти, тези прецизни флуоресцентни бои придават яркост и индивидуалност на всяка миниатюра или сцена.

Два примера – възможностите са безкрайни!



ПРИМЕР: ЗЕЛЕНА ПЛАЗМА



1. Боядисайте оръжието както обикновено.



2. Боядисайте източника на светлина в бяло и създайте ореол около него.



3. Покрийте източника на светлина и ореола с флуоресцентно зелено 3GEN на АК.



4. Използвайте QUICK GEN Vivid Green върху ореола и малко извън него, за да потъмните околните участъци.



5. Ключът е Glow Precision Fluor! Нанесете флуоресцентно жълто в най-ярката част на източника на светлина.



6. За да подчертаете ръбовете на плазмените намотки и да увеличите контраста, очертайте ги с AK11146 Dark Green от 3GEN.



7. Нанесете новото зелено Glow Precision Fluor на АК върху предните участъци на плазменото оръдие.

Пример: ефект върху биолуминесцентни енергийни нокти на друга миниатюра.

ПРИМЕР: ОРАНЖЕВО / ЖЪЛТО



1.

Боядисайте оръжието както обикновено. Боядисайте източника на светлина в бяло и създайте ореол около него.



2.

Нанесете 3GEN AK11081 Fluorescent Orange върху бялата основа и ореола. След това използвайте AK17037 QUICK GEN Infernal Red върху ореола и малко извън него, за да потъмните зоните около източника на светлина.



3.

Следващите стъпки са ключови: нанесете Glow Precision Fluor Orange върху предната част на оръжието. Оставете яркооранжевия пигмент да проникне естествено във вдлъбнатините и цевите на оръжието Melta.



4.

Нанесете Glow Precision Fluor Yellow във вдлъбнатинитe в светлинния ореол на оръжието.



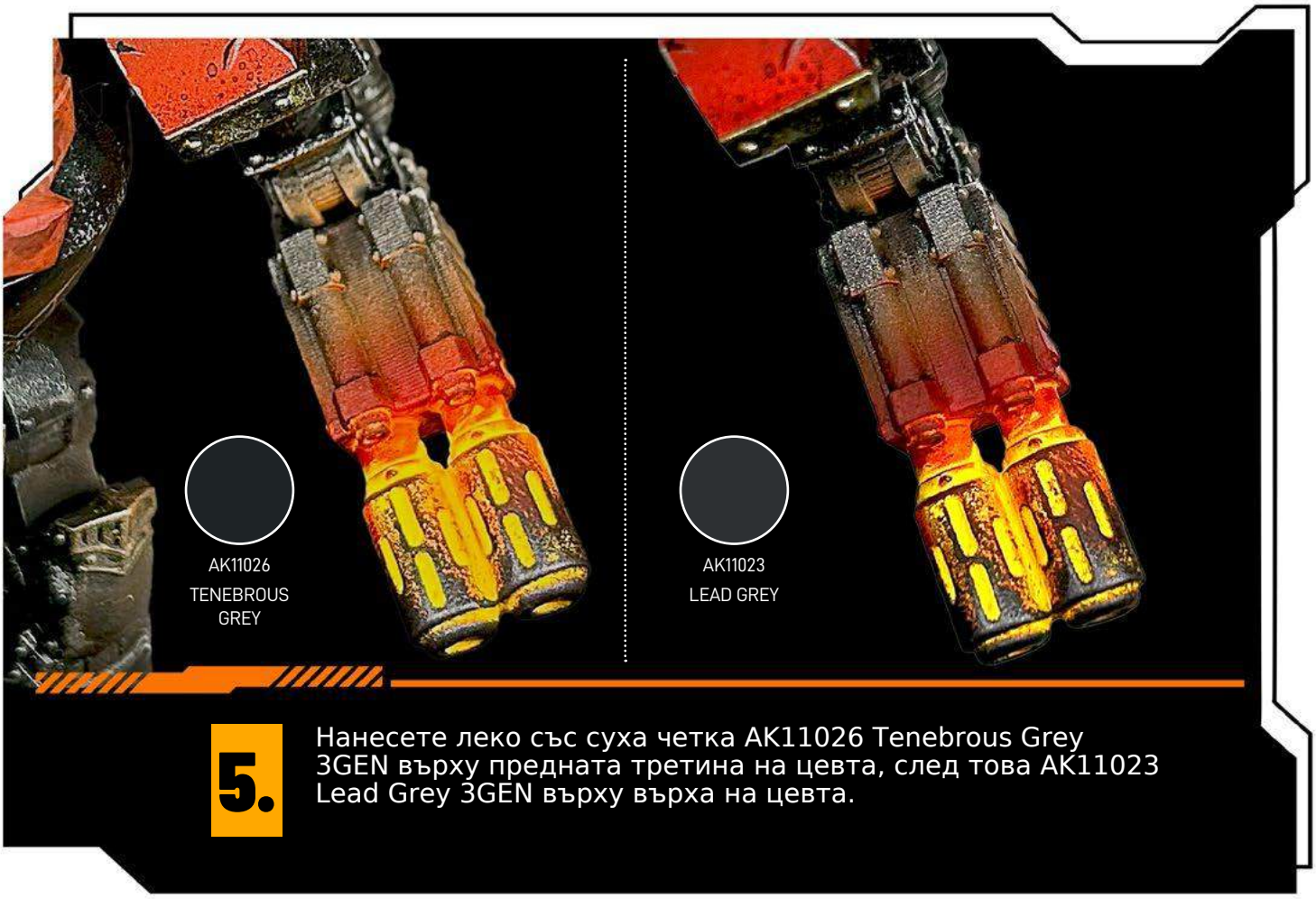

5. Нанесете леко със суха четка AK11026 Tenebrous Grey 3GEN върху предната третина на цевта, след това AK11023 Lead Grey 3GEN върху върха на цевта.



Снимки на миниатюрите, боядисани от Tomasz Sokolowski (@tsevetar).

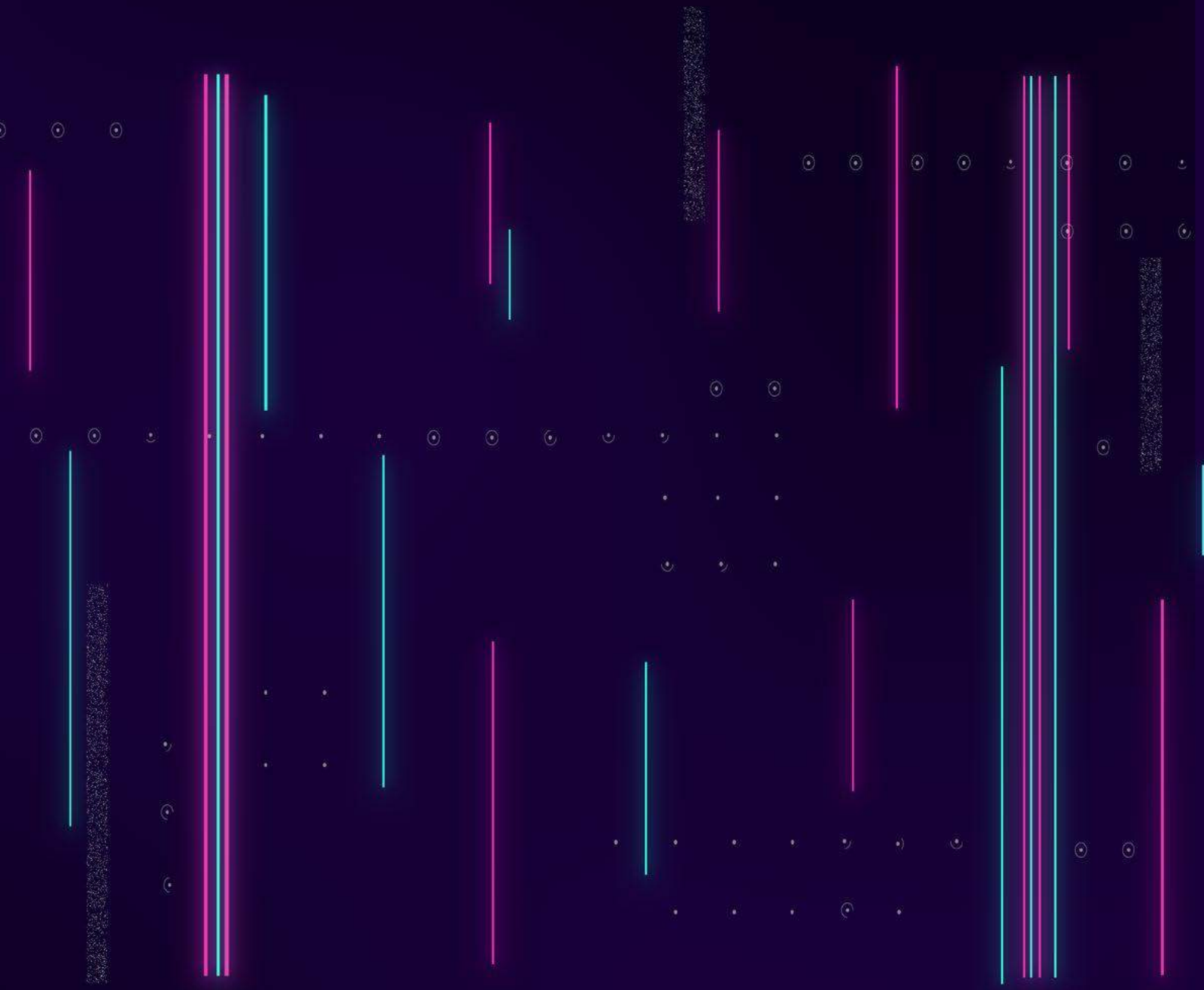

AK

WWW.AK-INTERACTIVE.COM